



# Creating concept maps using VUE

Dr.Gulshan Mufeed



# अवधारणा का अर्थ

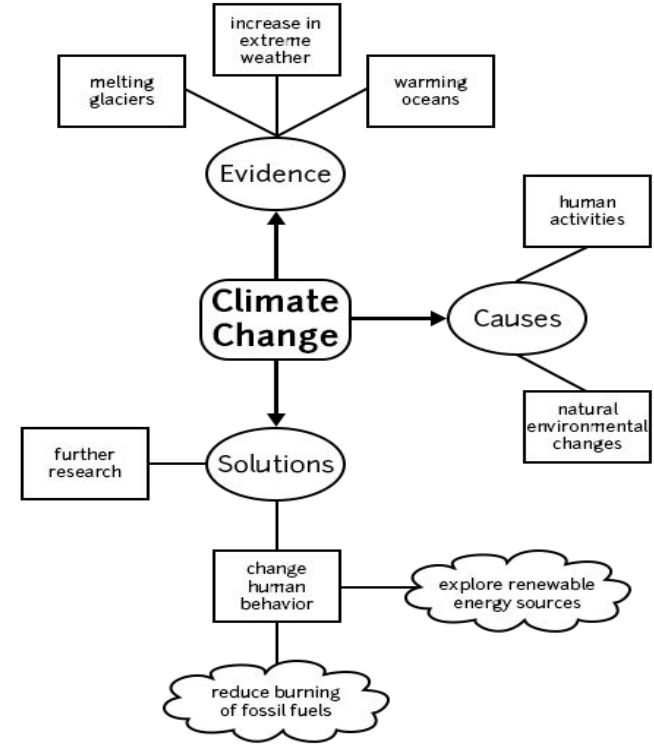
- अवधारणाओं को अमूर्त विचारों (abstract ideas) या सामान्य धारणाओं (general notions)के रूप में परिभाषित किया जाता है जो मन में, भाषण में या विचार में होती हैं।
- Concepts को विचारों (thoughts) और विश्वासों (beliefs) के मूलभूत निर्माण खंड (fundamental building blocks) के रूप में समझा जाता है।
- (Cognition)मानसिक रूप से अपनी सभी विशेषताओं को मिलाकर बनाया गया विचार

**उदाहरण:** बहादुरी, नृत्य रूप, खुशी, पैसा, समय, मूल्य, सत्य आदि

(Bravery, Dance forms, Happiness, Money, Time, Values, Truth etc.)

# अवधारणा मानचित्र (Concept Maps)

अवधारणा मानचित्र एक मुख्य विचार (main concept) से शुरू होते हैं और फिर branch out कर के मुख्य विचार को विशिष्ट विषयों (specific topics) में तोड़कर दिखाया जा सकता है विभिन्न विचारों के बीच संबंधों को दर्शाता है। इससे आपको यह समझने में मदद मिलती है कि वे कैसे जुड़े हुए हैं।

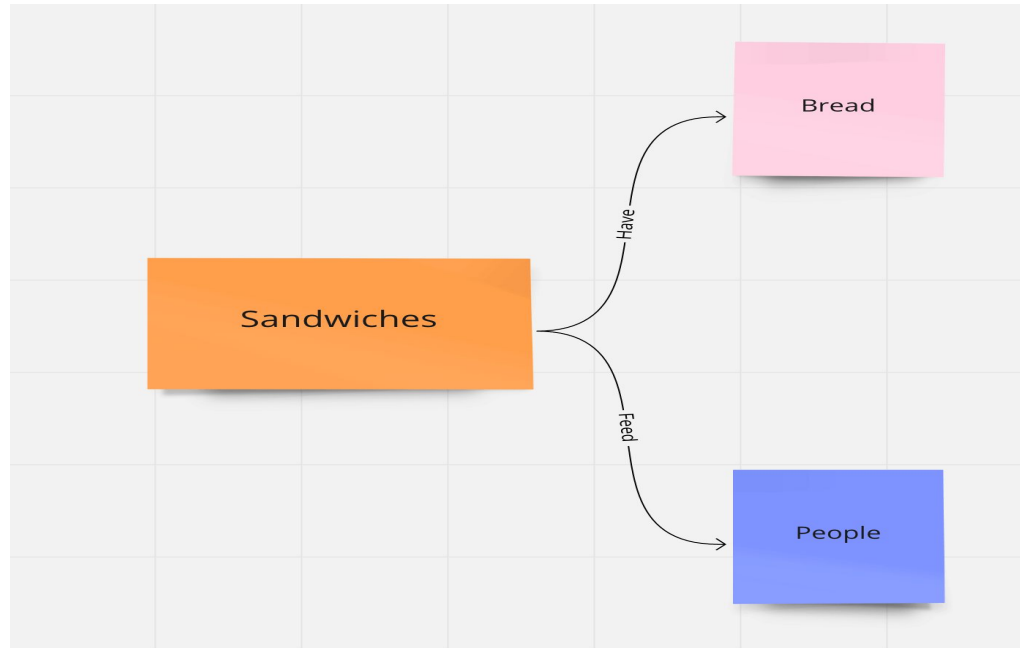


## अवधारणा मानचित्र के तत्व

अवधारणा मानचित्र चाहे सरल हो या जटिल दो प्रमुख तत्वों से बना होता है

- 1) **अवधारणाएं:** इन्हें आम तौर पर मंडलियों, अंडाकारों या बक्से द्वारा दर्शाया जाता है और इन्हें "नोड्स" कहा जाता है।
- 2) **संबंध:** ये उन तीरों द्वारा दर्शाए जाते हैं जो अवधारणाओं को जोड़ते हैं, और तीरों में अक्सर एक कनेक्टिंग शब्द या क्रिया शामिल होती है (लेकिन उन्हें ऐसा नहीं करना पड़ता है)। इन तीरों को "क्रॉस-लिंक्स" कहा जाता है।

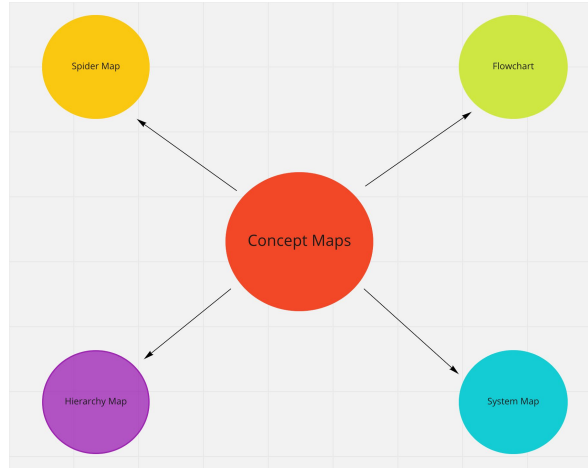
Example:



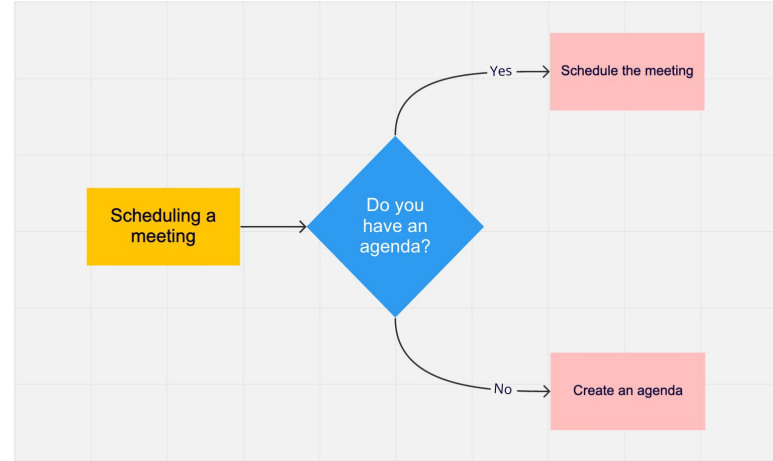
Source: <https://miro.com/blog/what-is-concept-map/>

# अवधारणा मानचित्रों के प्रकार

## स्पाइडर मैप

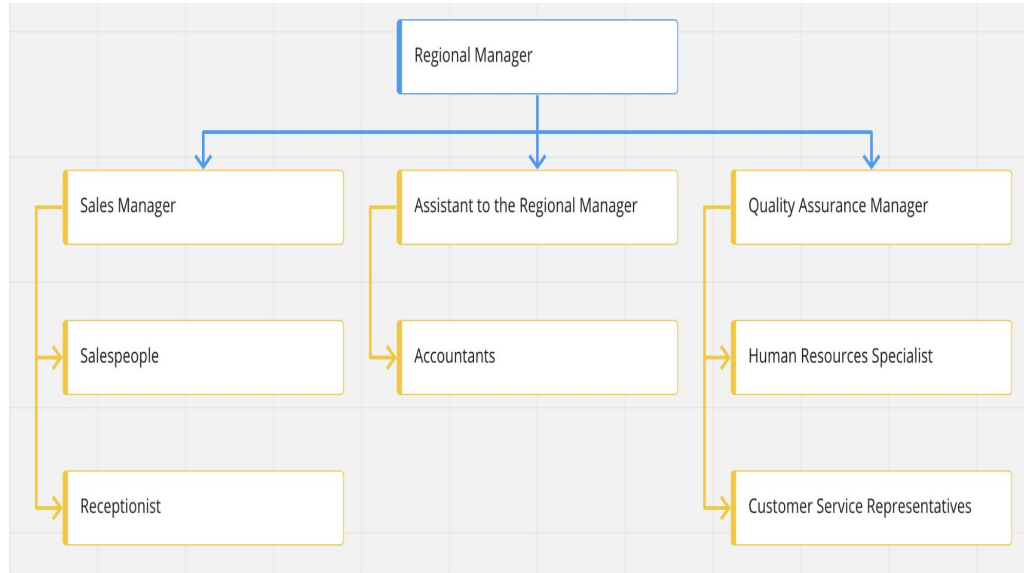


## फ्लोचार्ट

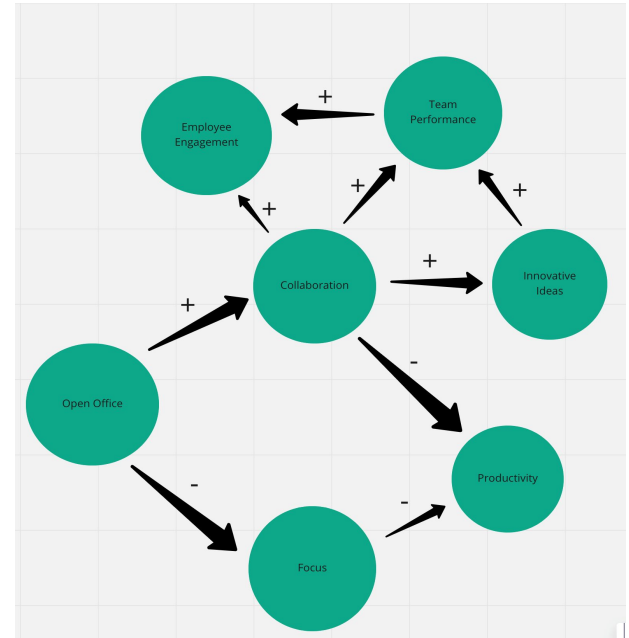


Source: <https://miro.com/blog/what-is-concept-map/>

## हायराकी मैप



## सिस्टम मैप



Source: <https://miro.com/blog/what-is-concept-map/>

# ऑनलाइन अवधारणा मानचित्रण उपकरण (Online Concept mapping tools)

- [Bubbl.us](https://bubbl.us)
- [Popplet](https://popplet.com)
- [MindMup](https://mindmup.com)
- Creately
- Coggle
- Lucidchart
- [MindMeister](https://www.mindmeister.com)
- Mindomo
- Spiderscribe



## Some free and open source concept mapping tools

1. Free Mind
2. Edraw Mind Map
3. Docear
4. VUE
5. Freeplane
6. Coggle,
7. Xmind,WiseMapping
8. Mind42
9. 3D Topicscape

# Use of Concept mapping

- Concept mapping technique ,अधिगम के कंस्ट्रक्टिविस्ट मॉडल का प्रयोग करती है जिसमे छात्र सीखे हुए विचारों और सूचनाओं का निर्माण करके किसी विषय के बारे में सीखी गई अवधारणाओं को सार्थक रूप से जोड़कर सीखने की प्रक्रिया में सक्रिय होता है
- अवधारणा मानचित्र ऐसे चित्र होते हैं जिनका उपयोग छात्रों को किसी विषय के ज्ञान को व्यवस्थित और प्रस्तुत करने में मदद करने के लिए किया जाता है।
- कांसेप्ट मैप विशेष रूप से उन छात्रों के लिए उपयोगी होते हैं जो बेहतर दृष्टि से सीखते हैं, यह छात्रों को बड़ी तस्वीर देखने में मदद करते हैं

## (Comparison Table of Top Mind Mapping Tools)

Mindmap software	Platform	Use	Import/Export Files
<b>EdrawMind</b>	Windows, Mac, Linux, Android, iOS, Web-based.	Mind mapping, brainstorming, presentation, project management, make outlines, team collaboration.	Import: Word, HTML, Markdown, MindManager, XMind, FreeMind.  Export: Images, PDF, MS Word, Excel, PPT, HTML, SVG, MindManager.
<b>Mindomo</b>	iPad, Windows, Mac, Android, Linux	For concept mapping and education.	You can import Image, Audio, & Video
<b>FreeMind</b>	Windows Mac Linux	Maps, Charts, Diagrams.	The file can be exported as PDF, image, and HTML.
<b>MindManager</b>	Windows Mac	Maps, Charts, Diagrams.	Files, links & related notes can be connected.
<b>Lucid Chart</b>	Web-based	Flowcharts, process maps, and much more.	Live data can be connected or imported.

<b>Bubbl.us</b>	Web-based	Mapping, Outlining, Big Data Presenting.	You can import files and images.
<b>MindMup</b>	Web-based	Mind maps.	You can add images and attach files. Convert maps to PDF, Powerpoint presentations, outlines.
<b>Coggle</b>	Web-based	Flowcharts, Process maps & other diagrams.	You can add any number of images.
<b>XMind 8</b>	Windows Mac OS	Mind mapping Business Charts.	Maps can be exported to the image, PDF, Word, Excel, Powerpoint, HTML, RTF, Plain Text, SVG etc.
<b>MindGenius</b>	Windows	Mind mapping, Project management, Brainstorming.	It supports PDF, Word, Excel etc.
<b>Creately</b>	Windows Mac Android iOS	Flowcharts, UML, Mockups etc.	Visio Files Export as PDF, image, SVG file.

## VUE का परिचय

- विजुअल अंडरस्टैंडिंग एनवायरनमेंट (VUE) टफ्ट्स यूनिवर्सिटी में अकादमिक प्रौद्योगिकी (Academic Technology) समूह द्वारा विकसित एक ओपन सोर्स प्रोजेक्ट है।
- विजुअल अंडरस्टैंडिंग एनवायरनमेंट (VUE) माइंड मैप और चार्ट बनाने, आसानी से फॉर्मेट करने और आइटम्स का व्याख्यान करने, लेयर्स का उपयोग करने, कई फॉर्मेट में चार्ट का विश्लेषण करने की सुविधाएँ प्रदान करता है।
- विजुअल अंडरस्टैंडिंग एनवायरनमेंट (VUE) छात्रों, शिक्षाविदों, सीईओ, प्रबंधकों और लेखकों के लिए कांसेप्ट एवं कंटेंट मैपिंग के लिए एक एप्लीकेशन है जो एक सरल लेकिन शक्तिशाली उपकरण प्रदान करता है

## What is VUE?

विजुअल अंडरस्टैंडिंग एनवायरनमेंट (VUE) एक **content mapping application** भी है, जिसे शिक्षण, सीखने और अनुसंधान का समर्थन करने के लिए विकसित किया गया है

इसके द्वारा एक सरल सेट, नोड्स और लिंक्स से युक्त एक बुनियादी दृश्य व्याकरण का उपयोग करके, अध्यापक और छात्र **अवधारणाओं (concept)**, **विचारों (ideas)** और **डिजिटल सामग्री (digital content)** के बीच संबंधों को मैप कर सकते हैं।

VUE का उपयोग गैर-रैखिक (non-linear) तरीकों से डिजिटल सामग्री को व्यवस्थित करने के लिए या एक इंटरफ़ेस के रूप में किया जा सकता है।

जैसे-जैसे डिजिटल जानकारी की उपलब्धता बढ़ती जा रही है, VUE अध्यापक और छात्रों को अपने काम में इलेक्ट्रॉनिक सामग्री को एकीकृत, व्यवस्थित और प्रासंगिक बनाने में सहायता करता है एवं एक लचीले उपकरण के रूप में खुद को अलग करता है।

डिजिटल सामग्री को वेब के माध्यम से एवं VUE “रिसोर्स पैनल” की सहायता से एक्सेस किया जा सकता है

विश्लेषणात्मक कौशल (analytical skills) सहित उच्च-क्रम सोच कौशल (higher order thinking skills ) विकसित करने में सहायता करता है।

अवधारणा मानचित्र का उपयोग छात्र अपने ज्ञान को व्यवस्थित करने के लिए कर सकते हैं  
।

## VUE फ़ीचर

- प्रस्तुतकर्ताओं को उनके मानचित्रों के माध्यम से एनोटेट ट्रेल्स बनाने की अनुमति देता है,
- पाथवे फीचर मानचित्र पर जानकारी का "स्लाइड व्यू" भी प्रदान करता है।
- स्लाइड मोड की सहायता से प्रेसेंटर कंटेंट पर ध्यान केंद्रित करते हुए मैप व्यू और स्लाइड व्यू के बीच टॉगल कर सकता है
- VUE का प्रयोग डिजिटल सामग्री की दृष्टि संरचना (visual structuring of digital content) करने में रुचि रखने वाले किसी भी व्यक्ति द्वारा किया जा सकता है, चाहे शिक्षण के समर्थन में अवधारणाओं को समझना मुश्किल हो या व्यक्तिगत डिजिटल संसाधनों को व्यवस्थित करने के लिए उपयोग कर सकते



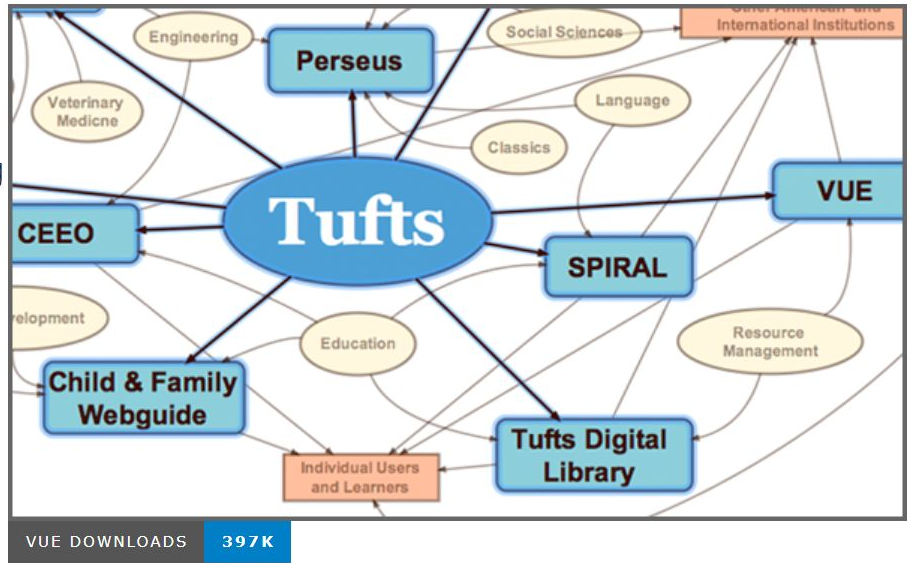


# Visual Understanding Environment

Flexible concept mapping tools for managing and integrating digital resources in support of teaching, learning and research.

Download

Mac / Windows / Linux





## Downloads

3.3.0 is available for download.

Latest release: October 8, 2015 / 3.3.0

## Windows

[Download VUE for Windows](#)

After downloading, double-click on the vue.exe icon on your desktop and follow the directions to install VUE.

## Mac OS


[Download VUE for the Mac OS](#)

[https://github.com/VUE/VUE/releases/download/3.3.0/VUE\\_Installer.zip](https://github.com/VUE/VUE/releases/download/3.3.0/VUE_Installer.zip) VUE.app to your applications folder.

Name	Size	Packed	Type	Modified	CRC32
..			File folder		
vue-installer.exe	1,635	1,254	Application	30-Sep-1	

Open File - Security Warning


**The publisher could not be verified. Are you sure you want to run this software?**

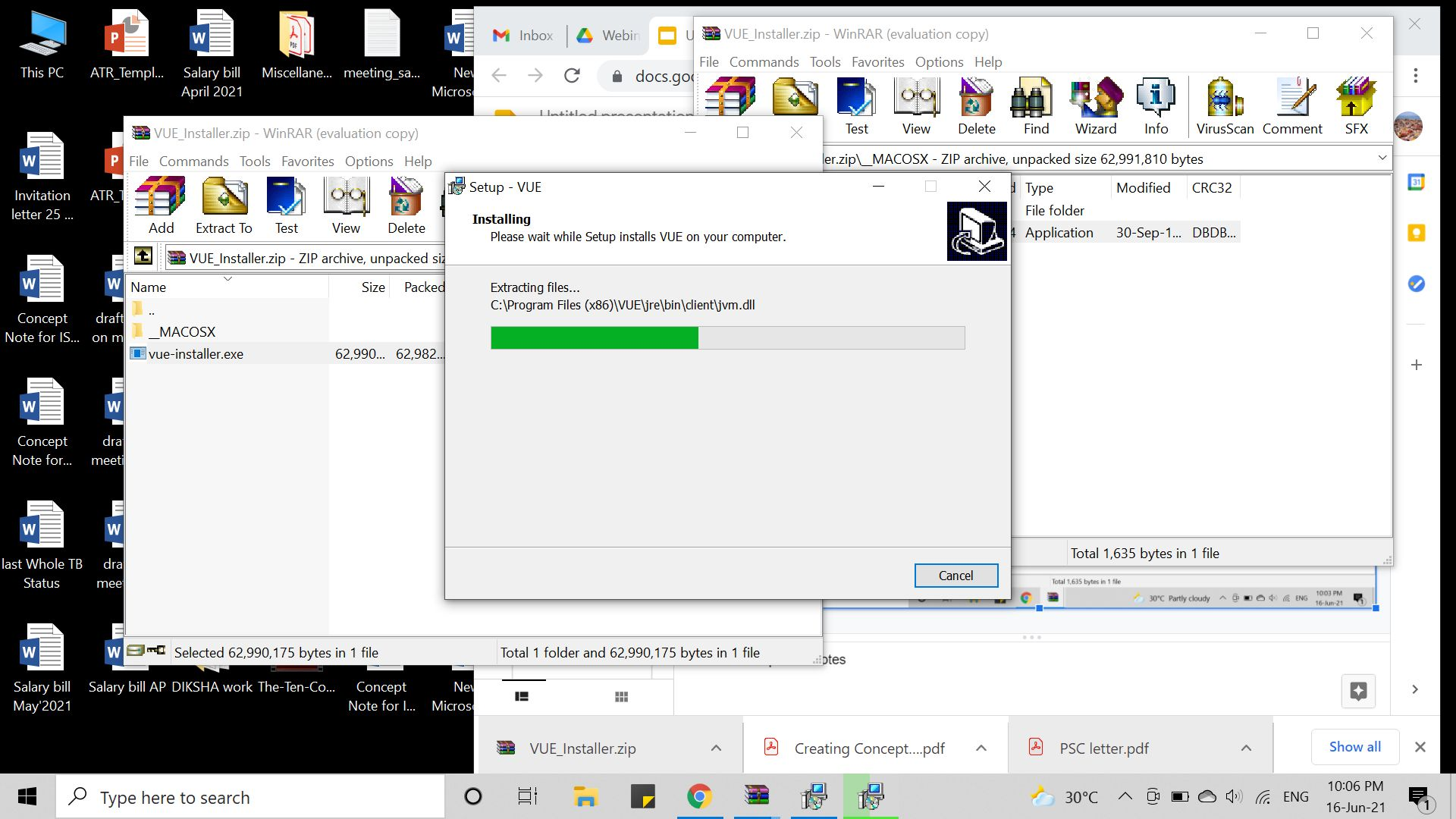
 Name: ...\\Temp\\Rar\$EXa0.296\\_MACOSX\\_vue-installer.exe

Publisher: **Unknown Publisher**

Type: Application

From: C:\\Users\\lenovo\\AppData\\Local\\Temp\\Rar\$EXa0.29...

 This file does not have a valid digital signature that verifies its publisher. You should only run software from publishers you trust.  
[How can I decide what software to run?](#)



VUE\_Installer.zip - WinRAR (evaluation copy)

File Commands Tools Favorites Options Help

docs.google.com

Test View Delete Find Wizard Info VirusScan Comment SFX

er.zip\\_MACOSX - ZIP archive, unpacked size 62,991,810 bytes

Type	Modified	CRC32
File folder		
Application	30-Sep-1...	DBDB...

Total 1,635 bytes in 1 file

Setup - VUE

**Installing**

Please wait while Setup installs VUE on your computer.

Extracting files...

C:\Program Files (x86)\VUE\jre\bin\client\jvm.dll

Cancel

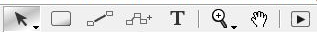
VUE\_Installer.zip - WinRAR (evaluation copy)

File Commands Tools Favorites Options Help

Add Extract To Test View Delete

VUE\_Installer.zip - ZIP archive, unpacked size

Name	Size	Packed
..		
.._MACOSX		
vue-installer.exe	62,990...	62,982...



Empty Map

## Example

